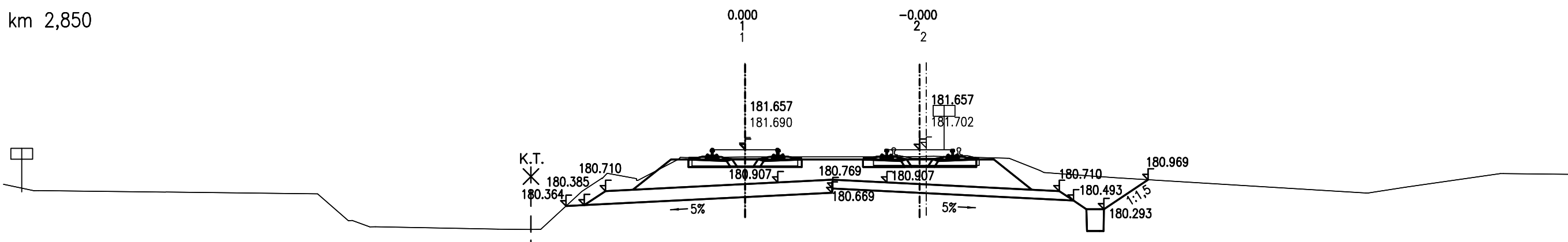
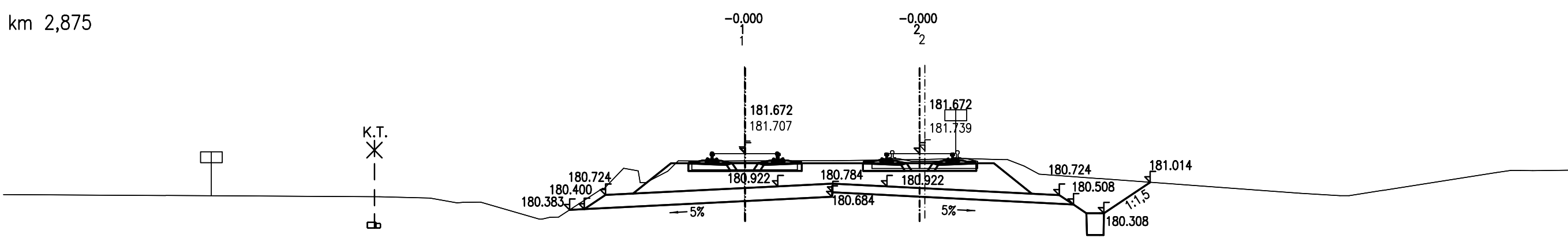


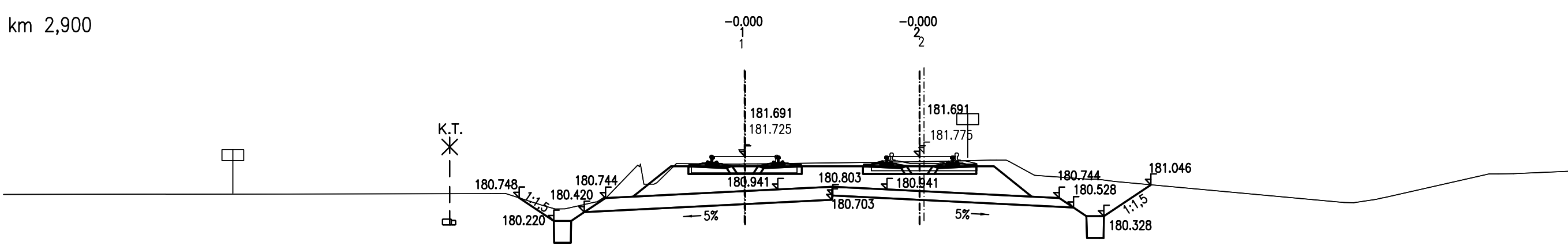
SRŮV. ROVINA 177,0 m							
VZDAL. NOVÝCH OS	[m]			4,000			
POSMY 1 A 2 KOLEJE	[m]			0,017(P)		0,159	
VZDAL. STAV. OS	[m]			4,176			
VZDAL. OD KOLEJE c.1	[m]	1,38	0,00	0	0,00	0,00	0,00
		1,38	0,00	0	0,00	0,00	0,00



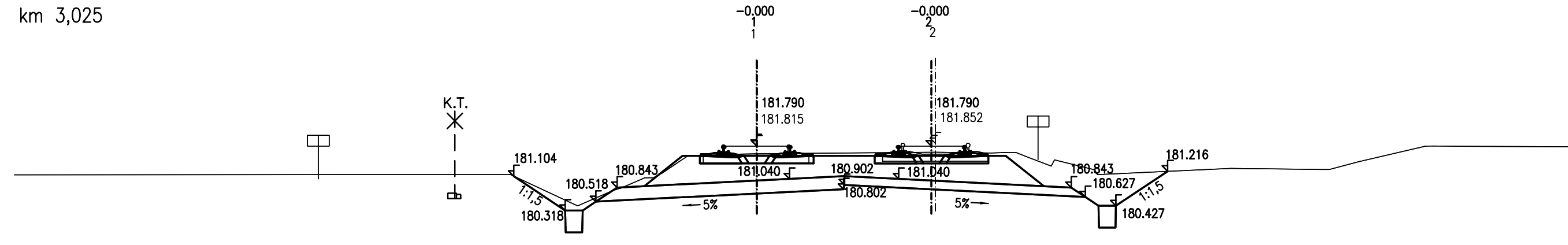
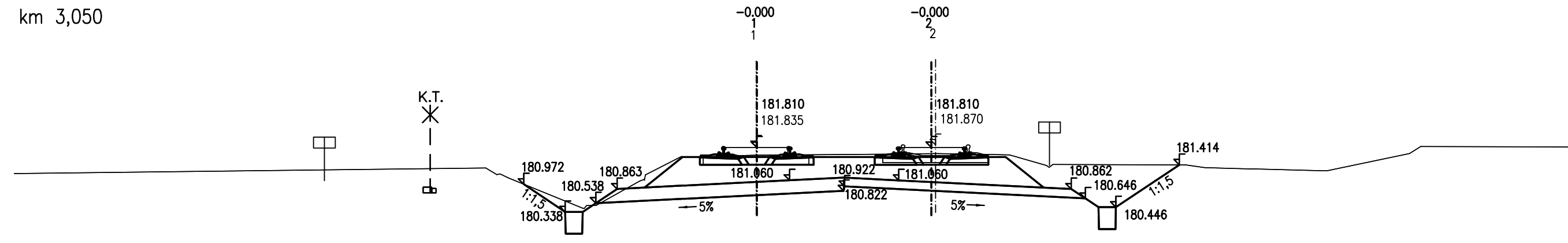
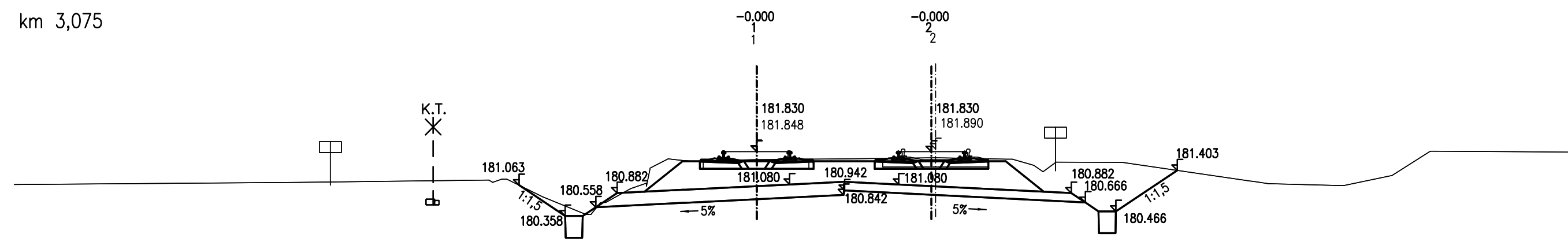
SRÓV. ROVINA 177,0 m									
VZDÁL. NOVÝCH OS	[m]			4,000					
POSMÍ 1 A 2 KOLEJE	[m]			0,005(P)		0,152			
VZDÁL. STÁV. OS	[m]			4,157					
VZDÁL. OD KOLEJE c.1	[m]	-4,11	-3,50	0,75	0,00	0,25	2,00	3,50	3,94



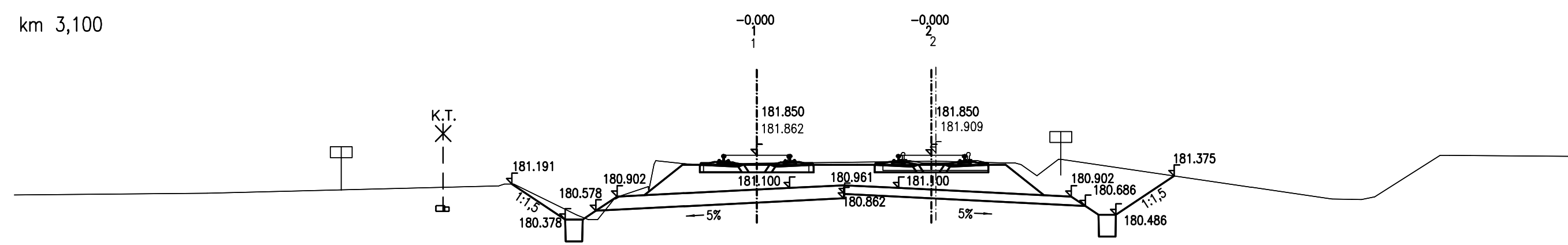
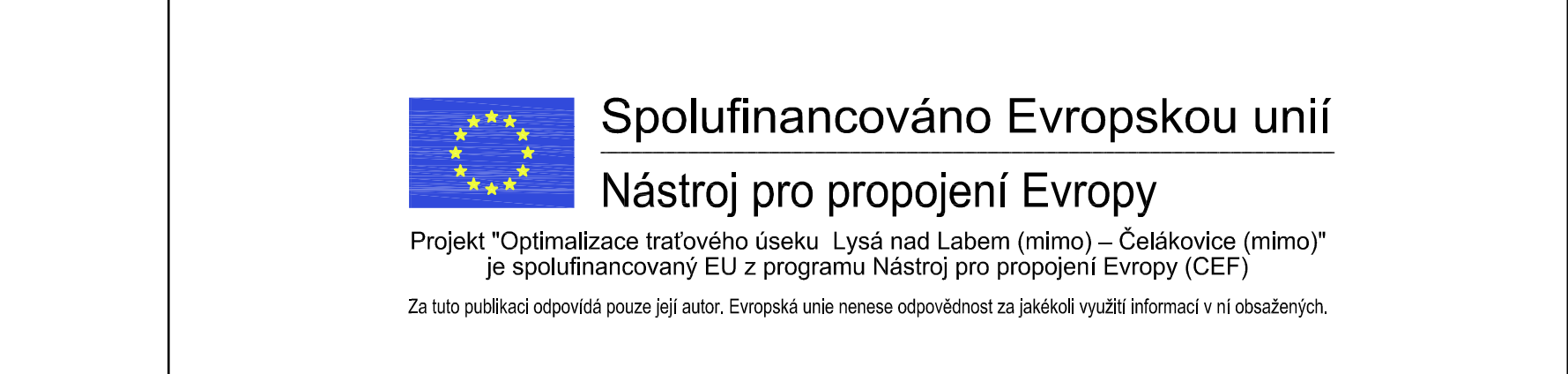
SROV. ROVNINA	177,0 m		
VZDAL. NOVÝCH OS	[m]	4,000	
PONIKY T A Z KOLEJE	[m]	0,012(P)	0,119
VZDAL. STAV OS	[m]	4,151	
VZDAL. OD KOLEJEJ c.1	[m]	-6,02 -3,20 0,75 $\frac{0,01}{0,02}$ 0,82 2,00 3,80 4,87 5,28	



SROV. ROVINA	177,0 m
VZDAL. NOŽNÍCH OS [m]	4,000
PŘEVÝŠ. A Z KOLEJ [m]	0,022(P) 0,163
VZDAL. STÁV. OS [m]	4,125
VZDAL. OD KOLEJE č.1 [m]	5,18 4,99 5,09 5,30 0,75 $\frac{0,02}{0,01}$ 3,35 2,00 7,80 8,82 6,27 5,30



[illegible][illegible]

SZROV. ROVNA 177.0 m			
VZDAL. NOVICH OS [m]		4.000	
PSÍVAV. I x II x KOLEJE [m]		0.015(0)	0.007
VZDAL. ŠTAV. OS [m]		4.111	
VZDAL. OD KOLEJE c.1 [m]		5.44	0.5
		4.20	0.00
		3.59	0.00
		3.30	0.00
		3.05	0.00
		2.80	0.00
		2.55	0.00
		2.30	0.00
		2.05	0.00
		1.80	0.00
		1.55	0.00
		1.30	0.00
		1.05	0.00
		0.80	0.00
		0.55	0.00
		0.30	0.00
		0.05	0.00

[illegible]

<b>ČISTOPIS 05/2018</b>			
Znak:	Název stránky:	Datum:	Provedl:
Investor objektů:		Správa železniční dopravní cesty, státní organizace	



Zaokrúhlené číslo:	STŘEDISKO S60	Nový číselník:		
DOPRAVNÝCH STAVEB		Stavební část		E
tel.: +420 296 154 xxx		Inženýrské objekty		E.1
převodní staveb		Železniční svršek a spodek		E.1.1
Ing. Petr Zobal		SO 02-10-01 Lysá nad Labem - Karány, železniční svršek		E.1.1.1
Odpovědný projektant	Ing. Vladimír Pátek	SO 02-11-01 Lysá nad Labem - Karány, železniční spodek		E.1.1.6
Výpracoviště	Jihlava	Nový příloh:		Číslo strany: